

# 专业的视频新闻生产技术领导者

视频新闻现场直播 短视频新闻采编发

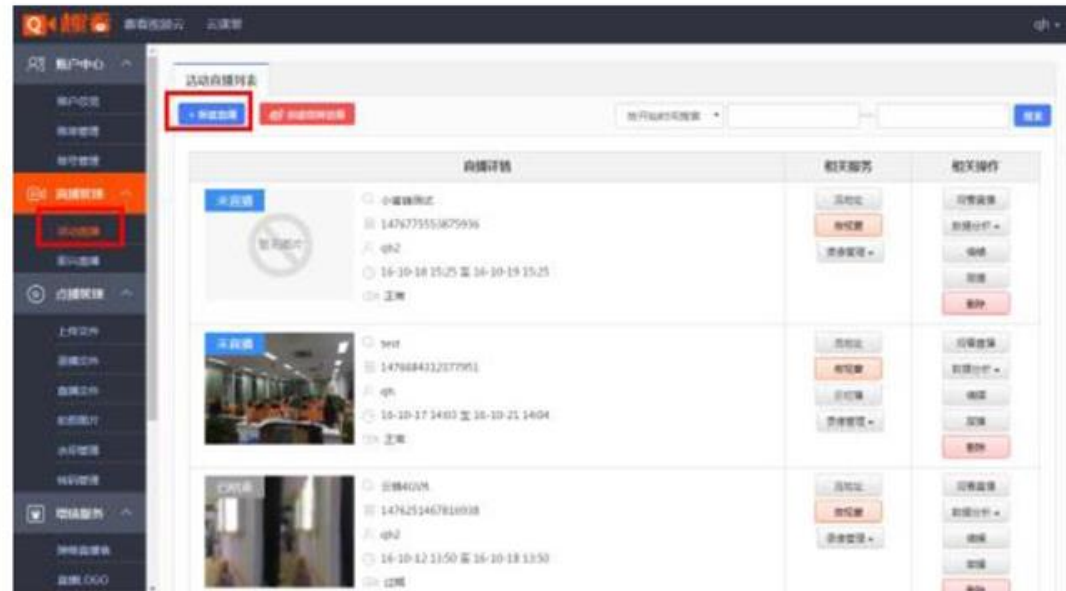


现场记者

# 导播连线

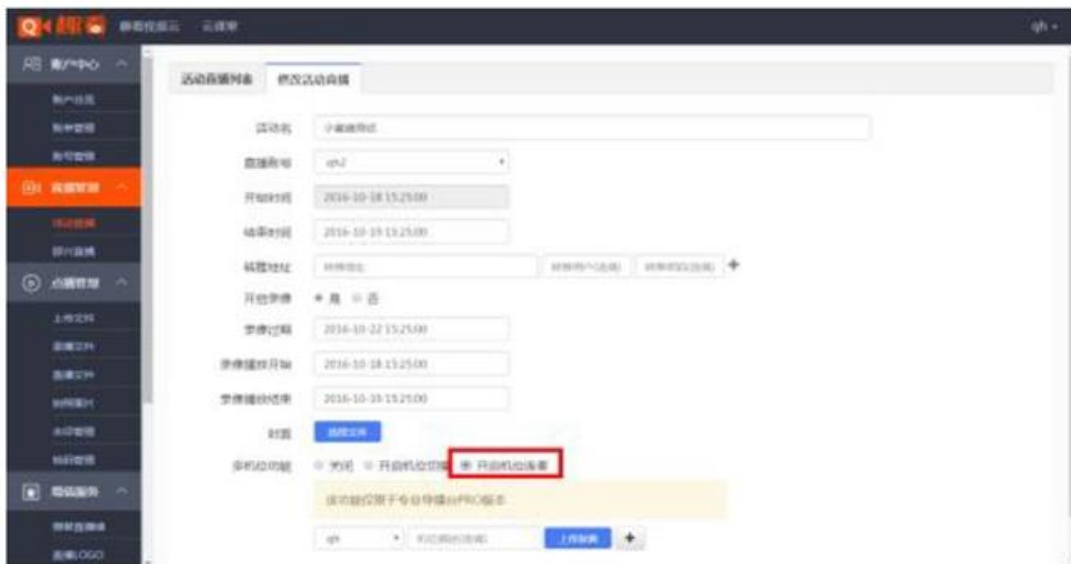
## 1创建导播连麦直播活动

登录网页<http://cloud.quklive.com>，输入账号密码，点击“直播管理”栏目的“活动直播”，选择“新建直播”。





# 导播连线

- 1. 创建导播连麦直播活动
- 新建直播活动，在多机位功能选项中选择“开启机位连麦”。
- 选择添加需要连麦的子账号，点击确定后完成直播活动的建立。



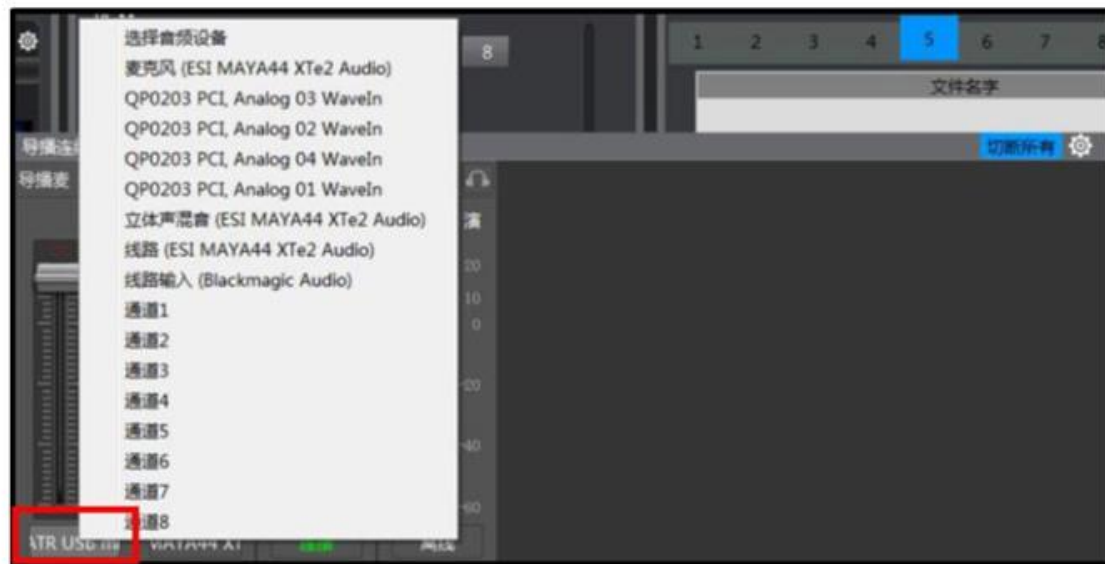
# 导播连线

- 2.使用手机app移动直播台进行直播
- 打开趣看移动直播台，暂时支持苹果IOS。移动直播台登录绑定的连麦子帐号，在直播选择界面选中导播连麦的直播活动，点击进入直播界面。如下图所示。
- 注意：手机移动直播台开启直播，同时趣看视频内容实时生产一体化系统开启直播，才能监听到声音。



# 导播连线

- 3.硬件设备连接
- 使用直播账号登录趣看视频内容实时生产一体化系统，选择相应的直播活动点击开始直播，界面会显示出连线模块，已进入直播界面的机位显示成在线状态，未进入直播界面的机位显示成离线状态。在趣看一体机上连接专业导播耳麦，在连麦模块中选择导播表的“选择音频设备”选项，选择相应的而麦克风设备选项。



# 导播连线


## • 3.硬件设备连接

- 手机端的连接可以采用蓝牙连接亦可以使用耳机和小蜜蜂连接。采用蓝牙耳机连接的时候为单人在户外直播，使用小蜜蜂和耳机连接的时候为双人户外直播，一个负责拍摄，一个负责主持。
- 单人直播：将蓝牙耳机和直播设备进行配对连接，配对成功后便可正常使用。通过蓝牙耳机主持人可以听到导播的声音以及可以通过蓝牙耳机的收声与导播沟通。





- 双人直播：分别使用耳机和小蜜蜂连接到手机，小蜜蜂的接收端和耳机需要通过一分二的连接线直接连到手机的3.5MM接口上。连接成功后便可正常使用。摄像人员可以通过耳机听到导播的声音，主持人可以通过小蜜蜂的收声将声音传回给导播。

# 导播连线

- 4.发起连线请求
- 在趣看视频内容实时生产一体化系统中的导播连线栏中点击  按钮，即可向对应机位发起连线请求。（机位是指连麦子帐号登录的移动端直播台。）







- 5.移动直播台接受连线
- PC端的趣看视频内容实时生产一体化系统发起连线请求后，移动端会弹出选择框，如下图，点击接听，连接成功后，PC端的  会变成 。即可实现与导播台的连线通话。





# 导播连线

## 6.导播连线使用

- 点击导播连线中  的可以进行相应终端的监听，  中的“导”和“演”按钮分别表示切换到导播麦和演播麦，“关”表示切断导播麦和演播麦的联系。拉杆可以对监听到相应终端的音量大小进行控制。  表示当前栏所登录的子账号。点击  便可以切断所有连线成功的终端设备。

## 7.连线调度使用

点击右上角按钮，唤出文字窗口，导播可以在此发送文字命令给子账号





让视频新闻生产更专业更快速更简易

